

7CIE01W

CUCINA WOK ELETTRICA INDUZIONE SU MOBILE APERTO

ELECTRIC INDUCTION WOK RANGE ON OPEN-FRONTED UNIT



Caratteristiche

Features

- | Piano di lavoro in acciaio inox AISI 304
| *Work top in AISI 304 stainless steel*
- | 1 zona di cottura WOK a induzione su vetro da 8 kW
| *1 electric induction WOK cooking zone on glass 8 kW*
- | Sistema di rilevamento pentola (pentole idonee con fondo ferritico) che accende e spegne la zona in modo automatico
| *Pan detection system (suitable pans with iron bases which switches the zone on and off automatically)*
- | Il riscaldamento ad induzione è generato da un campo magnetico e controllato da un regolatore di energia
| *The induction is generated by a magnetic field and is monitored by and energy regulator*



MODELLO
MODEL

DIMENSIONI mm
DIMENSIONS mm

POTENZA ELETTRICA KW
ELCTRIC POWER KW

VOLUME m³

PESO Kg
WEIGHT Kg

ALIMENTAZIONE
FEEDING

ALLACC. ELETTRICO
ELEC. CONNECTION

7CIE01W

400x730x900

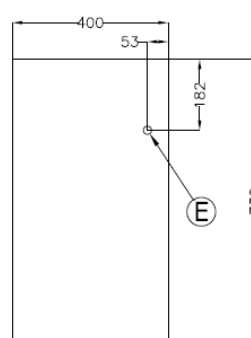
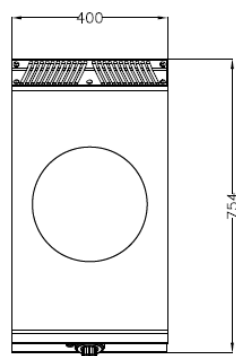
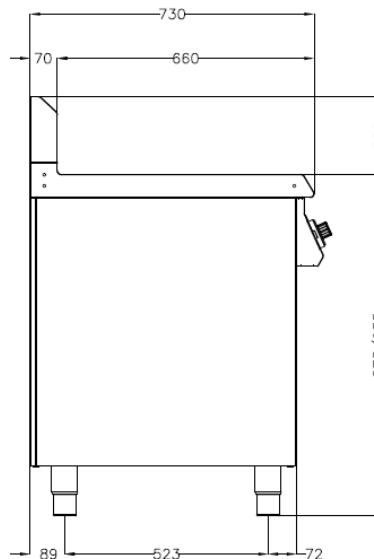

8

0,5

45

400 V

VAC400-3N 50/60Hz



E = Allacciamento elettrico
Electrical connection